


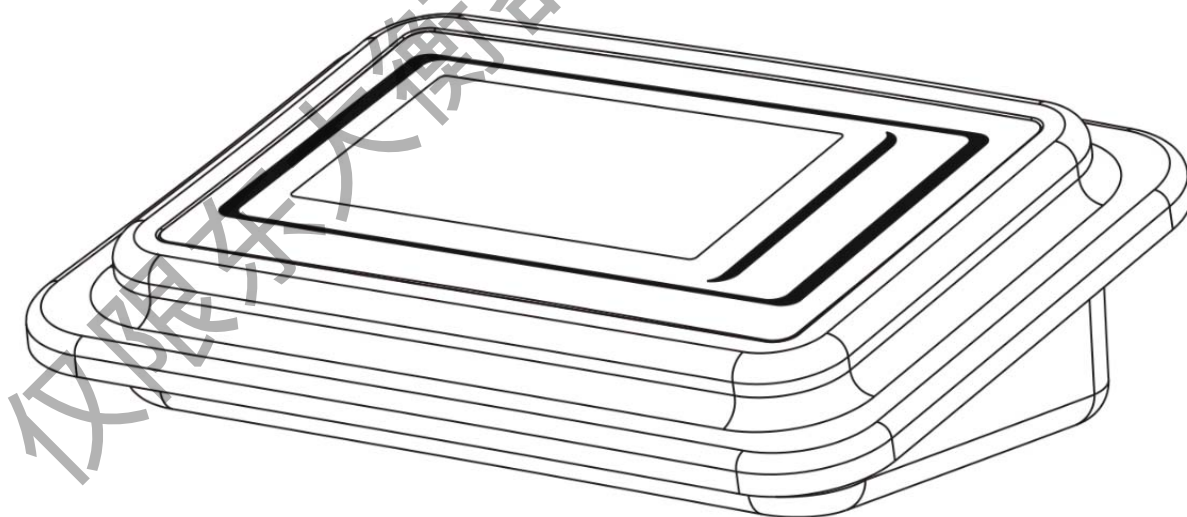
柯力物联网



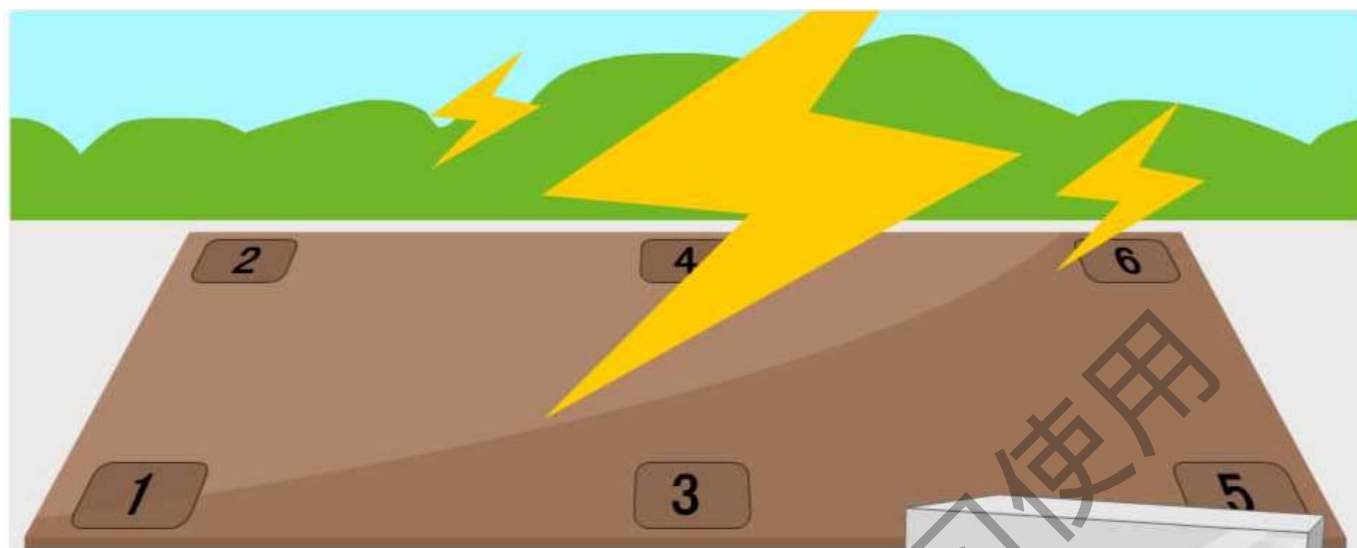
使用说明书

D39-W 系列

电子称重仪表



仪表使用注意事项



- ▲ 仪表电源接地线必须符合电气安全规定，接线盒、传感器的外壳必须接地良好。
- ▲ 数字传感器与仪表的连接必须可靠，数字传感器的屏蔽线必须可靠接地。
- ▲ 在雷雨季节，系统必须落实可靠的避雷措施，防止因雷击造成传感器和仪表的损坏，确保操作人员的人身安全和称重设备及相关设备的安全运行。
- ▲ 不得在有可燃性气体或可燃性蒸汽的场合使用，不得在有压力的罐装系统中使用。
- ▲ 仪表和传感器须远离强电场强磁场，远离强腐蚀性物体，远离易燃易爆物品。
- ▲ 严禁使用强溶剂(如：苯、硝基类油)清洗机壳。
- ▲ 本产品非经技术监督部门授权，不得擅自开启铅封，不破坏铅封不能标定。
- ◆ 为保证仪表显示清晰和使用寿命，仪表不宜放在阳光直射下使用，放置地点应较平整。
- ◆ 仪表不宜放在粉尘及振动严重的地方使用，避免在潮湿的环境中使用。
- ◆ 本仪表属于精密测量仪器，为保证计量的准确性，未经授权不允许随意打开。
- ◆ 超过保修期以及人为故障或其他意外损坏，生产厂对仪表实行收费维修。

	注意静电
1、严禁带电插拔 2、请先切断电源,并等待5秒后再进行电气设备连接	

	警告
1、请专业人员调试、检测和维修 2、本产品是精密设备，请务必保持设备良好接地	

	注意静电
本产品属静电敏感设备，在使用与维护中注意采取防静电措施	

目 录

第一章 技术参数.....	1
第二章 基本操作熟悉.....	2
第一节、按键	2
第二节、输入界面	2
第三章 权限设置.....	2
第四章 应用功能.....	3
一、开机及开机自动置零.....	3
二、手动置零.....	3
三、去皮.....	4
四、清皮.....	4
五、称重记录查询、补打与删除.....	4
六、车号皮重管理	4
第五章 称重记录的储存与打印	6
第六章 打印格式设置.....	6
附录A: 称重单格式示例:	7

仅限东大衡器内部学习使用

第一章 技术参数

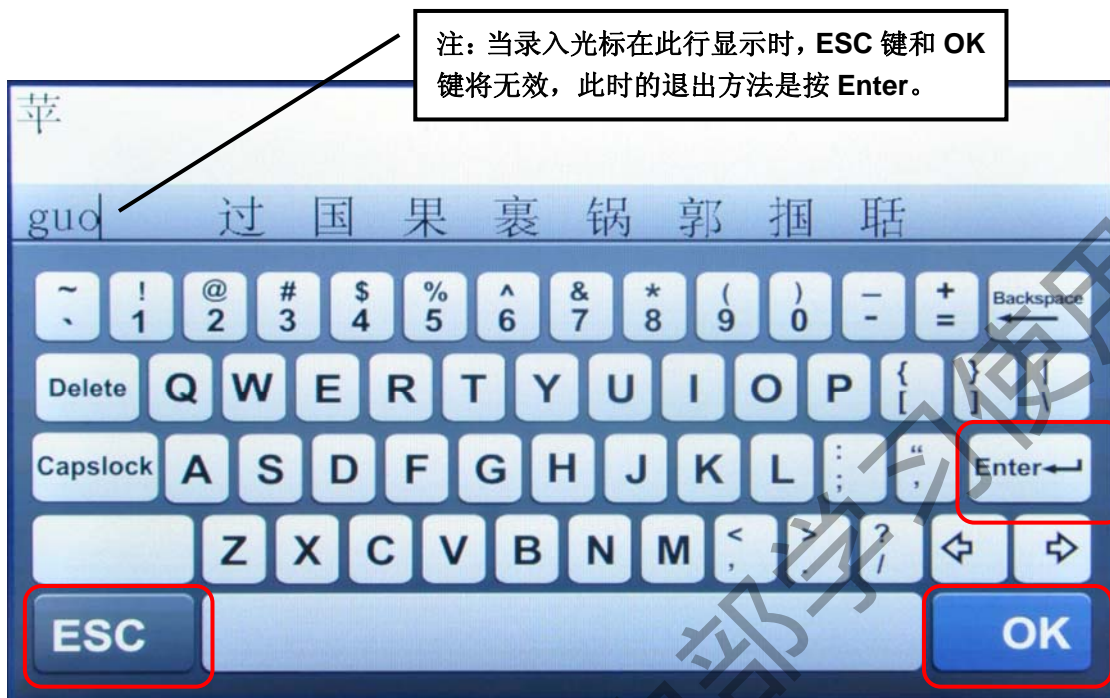
- 1、型 号: D39-W 系列
- 2、最大检定分度数: $n=3000$
- 3、误差分配系数: $\pi=0.5$
- 4、数字传感器接口:
- 通信方式 RS485
 - 信号传输距离 在接 12 只数字传感器情况下总线可接至 30 米, 如需更长, 请与本公司联系
 - 传输波特率 9600、19200bps
 - 激励电源 DC12~14.8V
 - 数字接口能力 最多可接 16 个数字传感器
 - 支持通信协议 C 型、E 型或 K 型数字协议
- 5、显示: 7inch 800*480TFT 显示屏
- 6、键盘 电阻式触摸屏
- 7、时钟: 可显示年、月、日、时、分、秒, 自动闰年、闰月;
- 8、大屏幕显示接口 (与传感器接口电气隔离)
- 传输方式 电流环和 RS232
 - 传输波特率 600bps
- 9、串行通讯接口 (与传感器接口电气隔离)
- 传输方式 RS232 和 RS485
 - 波特率 2400/4800/9600/19200/38400/115200bps 可选
- 10、以太网接口 (与传感器接口电气隔离)
- 支持远程通讯
- 11、打印接口 (与传感器接口电气隔离)
- 配置标准并行打印接口, 可配接 EPSON LQ-300K+ II、EPSON LQ-300K、EPSON LQ-680K、EPSON LQ-730K、EPSON LQ-1600K (+)、KX-P1131、KX-P1121、DS-300 等宽行打印机及外接思普瑞特 POS58IV, 中崎 AB-300K 打印机。
- 12、数据储存
- 可贮存 1000 组车号皮重, 4000 组最新称重记录, 300 组最新不完整称重记录, 6 组最新秤台过载记录。
- 13、使用环境
- | | | | | |
|------|------------|------|-------------------------|---------|
| 电源输入 | D39-WB | 交流 | 110~220V | 50~60Hz |
| | D39-WA | 交流 | 220V | 50Hz |
| | | 辅助电源 | 12V/7Ah 免维护铅酸蓄电池, 可随机充电 | |
| 使用温度 | -10℃ ~ 40℃ | | | |
| 储运温度 | -25℃ ~ 55℃ | | | |
| 相对湿度 | ≤85%RH | | | |

第二章 基本操作熟悉

第一节、按键

全部操作采用触摸方式。

第二节、输入界面



第三章 权限设置

仪表有四个权限模式：生产商、调秤方、用户、没有授权。仪表开机后，权限默认为没有授权模式，界面如下



用户权限：除影响计量功能外的所有功能。

没有授权：只有去皮与置零操作

注：当用户密码设为 0 时，开机默认进入用户权限。

第四章 应用功能

主界面及其功能介绍



计量状态标识:

自动打印

开启:

Auto

关闭:

毛重:

G

净重:

N

稳定:

▲

不稳定:

~

零点:

→0←

非零点:

→0←

一、开机及开机自动置零

接通电源并打开电源开关，仪表进行自检，自检正常后自动进入开机初始化状态。开机时，如果零点偏离，但仍在设置的范围内，仪表将自动置零。开机置零范围详见秤台参数界面。

二、手动置零

只有稳定标志符亮时，才可以进行置零操作。

超过手动置零范围，按**置零**键将不起作用。置零范围详见【调秤】界面下的【秤台参数】。
按**置零**键，可以使仪表回零，此时零位标志符亮。

三、去皮

本仪表提供两种去皮方式：
在称重显示状态下。

A: 一般去皮:

显示重量大于0且称量稳定时，按**去皮**键，可将显示的重量值作为皮重扣除，此时仪表显示净重值，去皮标志符亮。毛重指示符灭。

B: 预置皮重:

按**皮重**，输入皮重。

四、清皮

有两种清皮方式:

A、在去皮状态下,置按**置零**，可以退出去出状态并置零，该操作范围受去皮下置零范围约束。

B、按**皮重**，将当前皮重设为0;

五、称重记录查询、补打与删除

按**打印与称重记录管理**，进入以下管理界面



六、车号皮重管理

按**车号皮重管理**进入以下界面

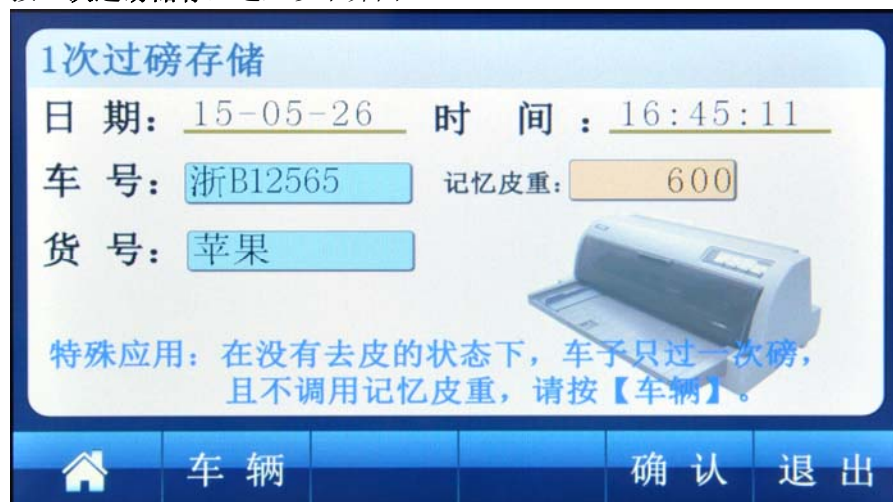


仅限东大衡器内部学习使用

第五章 称重记录的储存与打印

1、一次过磅，调用皮重或不调用皮重

按一次过磅储存，进入以下界面



2、二次过磅

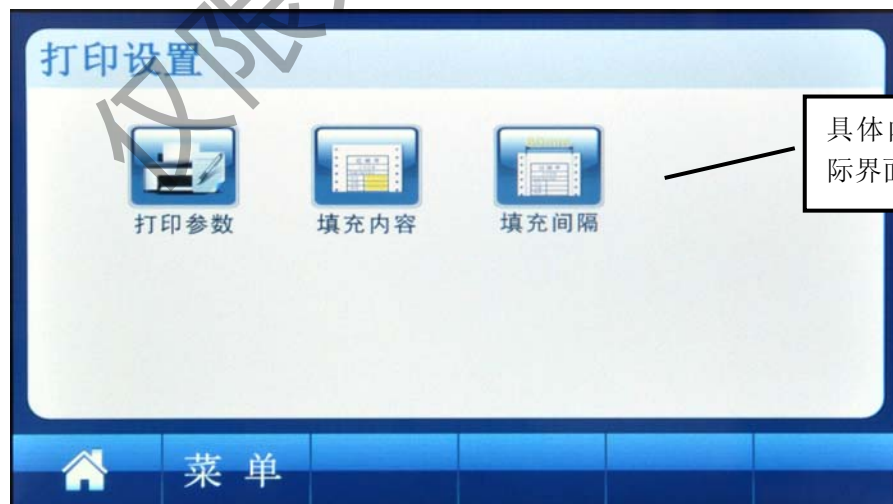
按二次过磅储存，进入以下界面



3、预置皮重状态下，存储打印方式

先按“第四章 应用功能”去皮，然后再按以上二次或一次过磅就可以实现了。

第六章 打印格式设置



附录 A：称重单格式示例：

(标准) 记录格式：

称 重 单

日期：2015-03-05

序号	时间	车号	货号	毛重(t)	皮重(t)	净重(t)
0004	20:44:36	00001	001	1.000	0.100	0.900
0005	20:45:00	00002	001	1.000	0.100	0.900
0006	20:45:10	00003	001	1.000	0.100	0.900
累计：				毛重： 7.003 t	净重： 4.603 t	

(标准) 联单格式：(竖)

称 重 单

称 重 单

称 重 单

序号：	5260
日期：	2015-12-05
时间：	20.45.10
车号：	00002
货号：	001
毛重：	1.000(t)
皮重：	0.100(t)
净重：	0.900(t)

序号：	5260
日期：	2015-12-05
时间：	20.45.10
车号：	00002
货号：	001
毛重：	1.000(t)
皮重：	0.100(t)
净重：	0.900(t)

序号：	5260
日期：	2015-12-05
时间：	20.45.10
车号：	00002
货号：	001
毛重：	1.000(t)
皮重：	0.100(t)
净重：	0.900(t)

(标准) 联单格式：(横)

称 重 单

日期：2015-12-05

序号	时间	车号	货号	毛重(t)	皮重(t)	净重(t)
0002	20.46.10	00002	001	1.000	0.100	0.900

填充式格式：(例)

过 磅 单 WEIGHT BILL	
第 1 联司磅员留存	Operator
序号 SERIAL No.	123
日期 DATE	2013-12-06
时间 TIME	12.35.28
车号 VEHICLE No.	00001
货号 CARGO No.	001
总重 GROSS	1580 kg
皮重 TARE	80 kg
扣率 DISCOUNT	%
净重 NET	1350 kg
客户 CUSTOMER	
备注 REMARK	

报表格式：

明 细 表(总)

序号	时 间	车号	货号	毛重(t)	皮重(t)	净重(t)
0001	20:06:53	浙 B12345	Apple	2.003	1.000	1.003
0002	20:21:30	00123	004	1.000	1.000	0.000
0003	20:41:26	00001	010	1.000	0.100	0.900
0004	20:42:41	00001	001	1.000	0.100	0.900
0005	20:45:20	00001	050	1.000	0.100	0.900
0006	20:47:35	00002	06	1.000	0.100	0.900
累计：				毛重： 7.003 t	净重： 4.603	

仅限东大衡器内部学习使用

<< 健康 科技 可靠 便利

仅限东大衡器内部学习使用



宁波柯力传感科技股份有限公司

地址：宁波市江北投资创业园 C 区 长兴路 199 号

服务热线：400-887-4165

800-857-4165

传真：0574-87562271

邮编：315033



说明书印刷要求

一、印刷要求

序号	项目	选项	
1	印刷尺寸	<input checked="" type="checkbox"/> A5	<input type="checkbox"/> A4
2	封面封底纸张	<input type="checkbox"/> 70g 进口双胶纸	<input checked="" type="checkbox"/> 200g 铜版纸, 付亚膜, 四色印刷
3	封面封底颜色	<input type="checkbox"/> 黑色	<input checked="" type="checkbox"/> 彩色
4	封面封底留白	<input checked="" type="checkbox"/> 不要求	<input type="checkbox"/> 是
5	内页纸张	<input type="checkbox"/> 70g 进口双胶纸	<input checked="" type="checkbox"/> 157g 铜版纸, 四色印刷
6	内页颜色	<input type="checkbox"/> 黑色	<input checked="" type="checkbox"/> 彩色
7	装订方式	<input checked="" type="checkbox"/> 骑马钉	<input type="checkbox"/> 胶装

注：此页不印刷，不翻译

仅限东大衡器内部学习使用